

**LAPORAN KEGIATAN
EVALUASI KEPUASAN DOSEN TERHADAP
PENGELOLAAN KEUANGAN, SARANA
PRASARANA, DAN AKSEBILITAS SISTEM TIK
SEMESTER GENAP TAHUN AJARAN 2020/2021**



SATUAN PENJAMINAN MUTU FAKULTAS

**FAKULTAS KEGURUAN DAN ILMU PENDIDIKAN
UNIVERSITAS SARJANAWIYATA TAMANSISWA
YOGYAKARTA**

2021

HALAMAN PENGESAHAN

1. **Judul** : **Laporan Kegiatan Evaluasi Kepuasan Dosen Terhadap Pengelolaan Keuangan, Sarana Prasarana, Dan Akseibilitas Sistem Tik Semester Genap Tahun Ajaran 2020/2021**

2. **Pelaksana**
 - a. Nama Lengkap : Rabiman
 - b. NIDN : 0017047502
 - c. Jabatan Struktural : Satuan Penjaminan Mutu Fakultas
 - d. Fakultas : FKIP
 - e. HP : 081327184293
 - f. Alamat email : spmf_fkipp@ustjogja.ac.id

3. **Tempat Kegiatan** : Fakultas Keguruan dan Ilmu Pendidikan

4. **Waktu Kegiatan** : Semester Genap 2020-2021


Mengesahkan,
Dekan FKIP



Nawang Bagus Subekti, S.Pd., M.Ed

NIDN: 0518067702

Yogyakarta, 3 Agustus 2021
SPMF FKIP,


Rabiman, M.Pd.
NIDN: 0017047502

RINGKASAN EKSEKUTIF

Laporan ini berisi tentang hasil pengukuran Kepuasan Dosen dan Tendik Terhadap Pengelolaan Keuangan, Sarana Prasarana, Dan Akseibilitas Sistem TIK Semester Genap Tahun Ajaran 2020/2021 di Fakultas Keguruan dan Ilmu Pendidikan (FKIP) UST pada semester genap tahun akademik 2020/2021. Kepuasan dosen dan tendik yang dimaksud yaitu pada aspek instrumen kecukupan dan akseibilitas sarana prasarana, instrumen pengukuran pengelolaan keuangan, dan instrumen kecukupan dan akseibilitas sistem TIK. Pengukuran dilaksanakan pada tanggal 17 s.d 30 Juli 2021. Instrumen angket diisi secara online oleh dosen dan tendik dilingkup FKIP melalui Portal akademik atau di link <http://ustjogja.ac.id/pjm/c5>. Hasil pengukuran menunjukkan bahwa: (1) instrumen kecukupan dan akseibilitas sarana prasarana berada pada kriteria “sangat baik” dengan indeks capaian sebesar 86,07; (2) instrumen pengukuran pengelolaan keuangan berada pada kriteria “sangat baik” dengan indeks capaian sebesar 83,52; dan (3) instrumen kecukupan dan akseibilitas sistem TIK juga berada pada kriteria “sangat baik” dengan indeks capaian sebesar 84,08. Tingkat Kepuasan Dosen dan Tendik Terhadap Pengelolaan Keuangan, Sarana Prasarana, Dan Akseibilitas Sistem TIK yang diselenggarakan Fakultas Keguruan dan Ilmu Pendidikan Universitas Sarjanawiyata Tamansiswa Tahun Ajaran 2020/2021 sudah sangat baik, tetapi masih perlu dilakukan. Dosen menyarankan terkait sistem yang memang seharusnya boleh diakses untuk umum sebaiknya diusahakan bisa diakses dan ditinjau secara Bersama. Selain itu, dosen juga menyarankan untuk menambah anggaran per prodi, terutama untuk kepentingan mahasiswa. Kemudian, dalam hal pengajuan administrasi diperlukan prosedur layanan secara online dan melalui sistem, seperti pengajuan anggaran, surat resmi dan informasi akademik dkk dapat melalui website maupun sistem lainnya sehingga dapat terdokumentasi dengan lengkap dan transparan.

KATA PENGANTAR

Puji syukur kehadiran Tuhan Yang Maha Esa, atas limpahan Rahmat Dan Hidayah-Nya sehingga kami dapat menyelesaikan penyusunan laporan hasil pengukuran Kepuasan Dosen dan Tendik terhadap Kepuasan Dosen dan Tendik Terhadap Pengelolaan Keuangan, Sarana Prasarana, Dan Akseibilitas Sistem TIK Semester Genap Tahun Ajaran 2020/2021 di FKIP Universitas Sarjanawiyata Tamansiswa. Laporan ini diharapkan dapat dijadikan bahan evaluasi pencapaian prodi pada sehingga kegiatan dapat dilaksanakan sesuai visi misi dan tujuan. Harapannya Fakultas Keguruan dan Ilmu Pendidikan dapat menjaga dan meningkatkan mutu secara berkelanjutan.

Yogyakarta, 3 Agustus 2021

SPMF FKIP,

DAFTAR ISI

	Hal
Halaman Sampul.....	i
Halaman Pengesahan.....	ii
Kata Pengantar.....	iii
Daftar Isi.....	iv
A. Latar Belakang.....	1
B. Tujuan.....	2
C. Dasar Hukum.....	2
D. Ruang Lingkup.....	3
E. Waktu Pelaksanaan.....	3
F. Metodologi Penelitian.....	3
G. Data Hasil dan Pembahasan.....	4
H. Saran Mahasiswa.....	10
I. Kesimpulan.....	10
J. Penutup.....	10
Lampiran (Surat Edaran Pengisian Kuesioner, Instrumen Kuesioner dan Data Mentah).....	11

A. Latar Belakang

Evaluasi Kuesioner **Kepuasan Dosen Terhadap Pengelolaan Keuangan, Sarana Prasarana, Dan Akseibilitas Sistem Tik** untuk melihat sejauh mana kepuasan Dosen terhadap Pengelolaan Keuangan, Sarana Prasarana, Dan Akseibilitas Sistem TIK yang telah dilaksanakan di Fakultas Keguruan dan Ilmu Pendidikan Universitas Sarjanawiyata Tamansiswa pada tahun ajaran 2020/2021. Hasil yang didapat dari kuesioner ini akan dijadikan sebagai dasar perbaikan atau pengembangan layanan manajemen tata kelola dan tata pamong agar menjadi lebih baik. Instrumen ini terdiri dari 13 indikator yaitu: **Instrumen Kecukupan dan akseibilitas sarana prasarana Ketersediaan, kemutakhiran, kesiapgunaan mencakup fasilitas dan perolehan, Instrumen Pengukuran Pengelolaan Keuangan dan Instrumen kecukupan dan akseibilitas sistem TIK Ketersediaan sistem TIK.**

Evaluasi tingkat **Kepuasan Dosen Terhadap Pengelolaan Keuangan, Sarana Prasarana, Dan Akseibilitas Sistem Tik** ini dilakukan oleh tim yang dibentuk di bawah unit Lembaga Penjaminan Mutu Universitas Sarjanawiyata Tamansiswa. Tim ini sebagai penanggung jawab persiapan kuesioner membantu kebutuhan di tingkat Fakultas.

Pada tahun ajaran 2020/2021 ini Fakultas Keguruan dan Ilmu Pendidikan Industri telah melakukan pembagian kuesioner kepada para dosen. Dengan tingginya respon dari Dosen maka akan memperoleh data yang mendekati dengan kenyataan.

B. Tujuan

Tujuan dari kuesioner ini adalah untuk mengukur **Kepuasan Dosen Terhadap Pengelolaan Keuangan, Sarana Prasarana, Dan Akseibilitas Sistem Tik** di Fakultas Keguruan dan Ilmu Pendidikan Universitas Sarjanawiyata Tamansiswa.

C. Dasar Hukum

1. Undang-Undang No. 20 Tahun 2003 tentang Sistem Pendidikan Nasional.
2. Undang-Undang No. 14 Tahun 2005 tentang Guru dan Dosen.
3. Undang-Undang No. 12 Tahun 2012 tentang Pendidikan Tinggi.
4. Peraturan Pemerintah No. 32 Tahun 2013 tentang Perubahan Atas Peraturan Pemerintah No 19 Tahun 2005 tentang Standar Nasional Pendidikan.
5. Peraturan Pemerintah No. 66 Tahun 2010 tentang Perubahan Atas Peraturan Pemerintah No. 17 Tahun 2010 tentang Pengelolaan dan Penyelenggaraan Pendidikan.
6. Peraturan Pemerintah No. 4 Tahun 2014 tentang Penyelenggaraan Pendidikan Tinggi dan Pengelolaan Perguruan Tinggi.
7. Peraturan Presiden No. 8 Tahun 2012 tentang Kerangka Kualifikasi Nasional Indonesia (KKNI).
8. Peraturan Menteri Pendidikan dan Kebudayaan No. 73 Tahun 2013 tentang penerapan Kerangka Kualifikasi Nasional Indonesia (KKNI).
9. Peraturan Menteri Pendidikan dan Kebudayaan No. 81 Tahun 2014 tentang Ijazah, Sertifikat Kompetensi, Sertifikat Profesi Pendidikan Tinggi.
10. Peraturan Menteri Pendidikan dan Kebudayaan No. 154 Tahun 2014 tentang Rumpun Ilmu Pengetahuan dan Teknologi serta Gelar Lulusan Perguruan Tinggi.
11. Peraturan Menteri Riset, Teknologi, dan Pendidikan Tinggi No. 44 Tahun 2015 tentang Standar Nasional Pendidikan Tinggi.
12. Peraturan Menteri Riset, Teknologi, Dan Pendidikan Tinggi Republik Indonesia Nomor 62 Tahun 2016 Tentang tentang Sistem Penjaminan Mutu Pendidikan Tinggi.
13. Surat Edaran Dirjen Dikti No. 152/E/T/2012 tentang Publikasi Karya Ilmiah.

14. Tim Pengembang SPMI-PT Direktorat Akademik Direktorat Jendral Pendidikan Tinggi, (2010). Sistem Penjaminan Mutu Internal Perguruan Tinggi.
15. Kementerian Pendidikan dan Kebudayaan Direktorat Jendral Pendidikan Tinggi Direktorat Pembelajaran dan Kemahasiswaan, (2014). Pedoman Sistem Penjaminan Mutu Pendidikan Tinggi.
16. Statuta UST Yogyakarta (2012).
17. Peraturan Akademik UST Yogyakarta (2020).

D. Ruang Lingkup

Ruang lingkup yang menjadi sasaran pada kegiatan ini adalah Dosen dari Fakultas Keguruan dan Ilmu Pendidikan Sarjanawiyata Tamansiswa sebanyak 93 Dosen.

E. Waktu Pelaksanaan

Pelaksanaan Evaluasi Kepuasan Dosen Terhadap Pengelolaan Keuangan, Sarana Prasarana, Dan Aksebilitas Sistem TIK dilakukan dalam empat tahap yang meliputi tahap persiapan, tahap pengumpulan data, tahap analisa data, dan tahap pelaporan hasil. Pelaksanaan kegiatan dari tahap persiapan sampai tahap pelaporan dilakukan pada bulan 17 s/d 30 Juli 2021.

F. Metodologi Penelitian

Evaluasi Kepuasan Dosen Terhadap Pengelolaan Keuangan, Sarana Prasarana, dan Aksebilitas Sistem TIK diawali dengan melakukan studi pustaka untuk mengetahui dasar hukum yang digunakan sebagai dasar dalam pelaksanaan evaluasi ini.

Kuesioner yang digunakan pada Evaluasi Kepuasan Dosen Terhadap Pengelolaan Keuangan, Sarana Prasarana, Dan Aksebilitas Sistem TIK ini menggunakan format standar kuesioner yang dikeluarkan oleh Lembaga Penjaminan Mutu Universitas Sarjanawiyata Tamansiswa. Pengembangan kuesioner kedepannya perlu dilakukan untuk menciptakan kuesioner yang

mampu menggali kebutuhan informasi Universitas, Fakultas, dan Program Studi demi kepentingan peningkatan mutu pendidikan.

Kuesioner yang digunakan dalam Evaluasi Kepuasan Dosen Terhadap Pengelolaan Keuangan, Sarana Prasarana, Dan Akseibilitas Sistem TIK di Fakultas Keguruan dan Ilmu Pendidikan Universitas Sarjanawiyata Tamansiswa dapat dilihat pada bagian **Lampiran**.

G. Data Hasil dan Pembahasan

Hasil dari kuesioner yang terkumpul selanjutnya dianalisis oleh Satuan Penjaminan Mutu Fakultas Keguruan dan Ilmu Pendidikan Universitas Sarjanawiyata Tamansiswa. Statistik Respons kuesioner Fakultas Keguruan dan Ilmu Pendidikan adalah sebagai berikut:

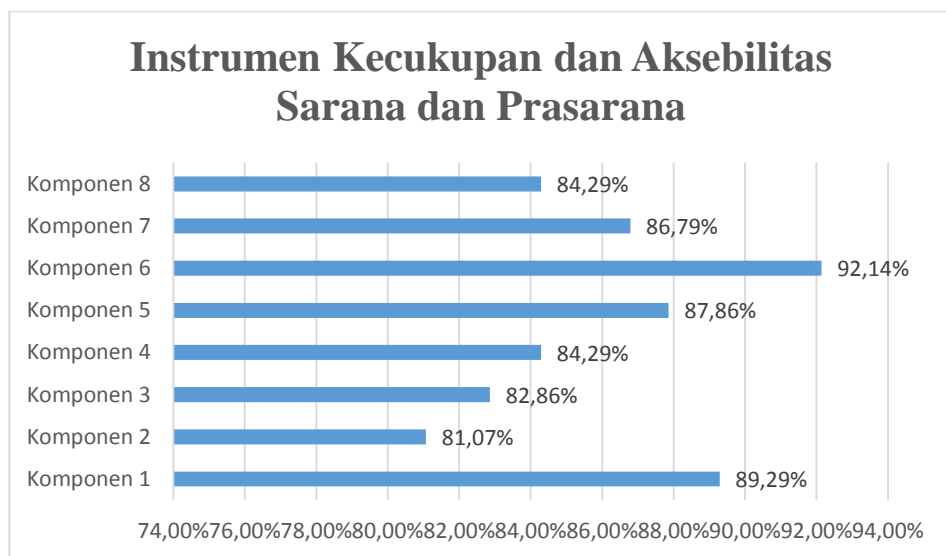
1. Responden yang mengisi adalah Dosen dan Tendik Fakultas Keguruan dan Ilmu Pendidikan UST Tahun Ajaran 2020/2021.
2. Jumlah responden yang mengisi adalah 93 orang.

Hasil dari kuesioner yang terkumpul selanjutnya dilakukan analisis oleh SPMF Fakultas Keguruan dan Ilmu Pendidikan kemudian disimpulkan dalam laporan evaluasi di tingkat Fakultas. Analisis terhadap data kuesioner yang disebarkan di Fakultas Keguruan dan Ilmu Pendidikan yang didapat dari *website* Lembaga Penjaminan Mutu dapat dilihat sebagai berikut.

1. Instrumen Kecukupan dan Akseibilitas Sarana dan Prasarana

Data yang dianalisis pada aspek Instrumen Kecukupan dan Akseibilitas Sarana dan Prasarana meliputi 8 komponen, yaitu: (1) Komponen 1, Kemudahan akses untuk memperoleh informasi penelitian; (2) Komponen 2, Terintegrasinya hasil PkM dosen kedalam proses pembelajaran; (3) Komponen 3, Tersediannya Sarana dan prasarana pengabdian kepada masyarakat minimal terdiri dari: Pusat Studi/Kajian, Laboratorium/Studio, Sentra HaKI, Inkubator Hasil Riset, dan Lahan/Kebun Percobaan; (4) Komponen 4, Tersediannya Laboratorium

yang memadai untuk mendukung capaian pembelajaran lulusan; (5) Komponen 5, Tersedianya Perpustakaan yang memadai untuk mendukung capaian pembelajaran lulusan; (6) Komponen 6, Tersedianya ruang dosen dan ruang kuliah yang representatif dipisah ruang dosen sendiri, ruang kuliah sendiri; (7) Komponen 7, Tersedianya fasilitas untuk mendukung luaran PkM dosen dalam bentuk Jurnal dan Proseding; dan (8) Komponen 8, Tingkat produktifitas luaran penelitian dosen dalam bentuk HaKI, Jurnal, Proseding, dan Hak Paten.

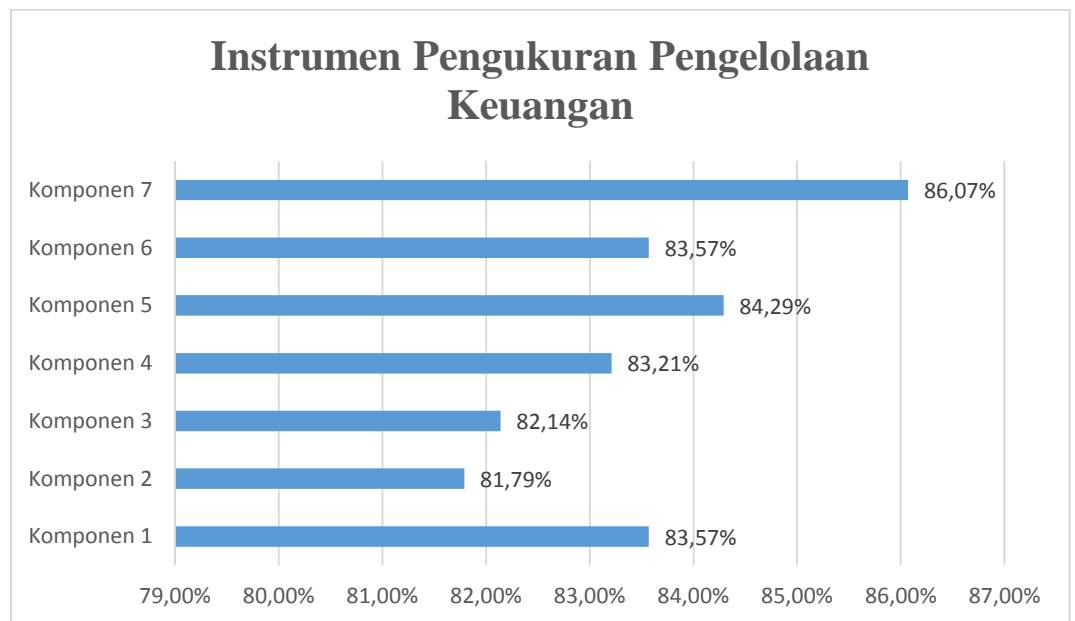


Gambar 1. Instrumen Kecukupan dan Akseibilitas Sarana dan Prasarana

Berdasarkan pada gambar 1, hasil kuesioner tersebut dengan responden Dosen Fakultas Keguruan dan Ilmu Pendidikan, nilai persentase tertinggi ditunjukkan pada komponen 6 yaitu tersedianya ruang dosen dan ruang kuliah yang representatif dipisah ruang dosen sendiri, ruang kuliah sendiri dengan nilai sebesar 92,14%. Sedangkan nilai persentase terendah ditunjukkan pada komponen 2 yaitu terintegrasinya hasil PkM dosen kedalam proses pembelajaran dengan persentase sebesar 81,07%.

2. Instrumen Pengukuran Pengelolaan Keuangan

Data yang dianalisis pada aspek instrumen pengukuran pengelolaan keuangan meliputi 7 komponen, yaitu: (1) Komponen 1, Alokasi anggaran sesuai dengan perencanaan keuangan untuk kegiatan caturdharma; (2) Komponen 2, Dosen dilibatkan dalam menyusun RKAT; (3) Komponen 3, Informasi penggunaan dan pelaporan dana dilakukan secara transparan; (4) Komponen 4, Penggunaan anggaran dipertanggungjawabkan secara transparan; (5) Komponen 5, Perencanaan anggaran keuangan di UST disusun berdasar pada RAPBU/RKAT sesuai dengan program dalam renstra dan renop; (6) Komponen 6, Realisasi anggaran sesuai dengan program kerja prodi atau universitas untuk kegiatan caturdharma; dan (7) Komponen 7, UST telah memiliki sumber keuangan yang berasal dari yayasan, mahasiswa, unit usaha, kemenristek, dan sumber lainnya.



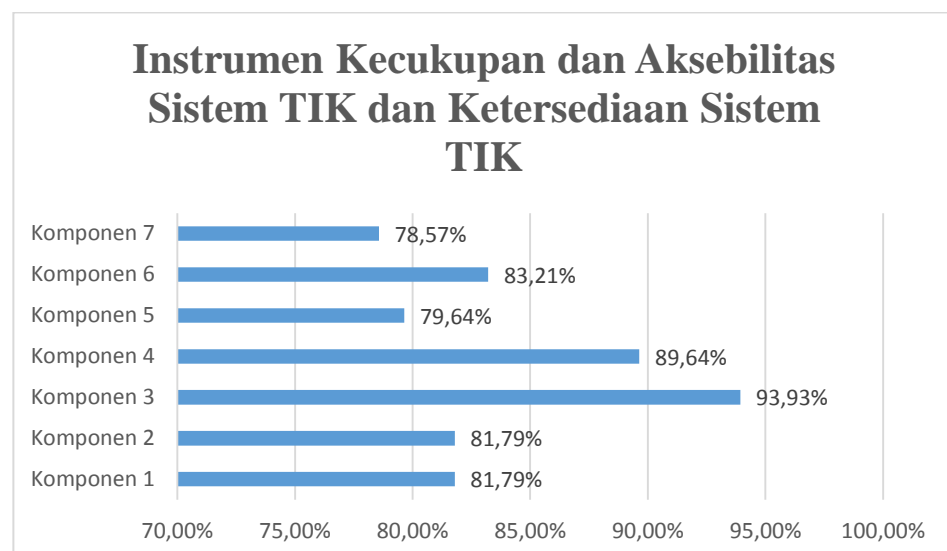
Gambar 2. Instrumen Pengukuran Pengelolaan Keuangan

Berdasarkan pada gambar 2, hasil kuesioner tersebut dengan responden Dosen Fakultas Keguruan dan Ilmu Pendidikan, nilai persentase tertinggi ditunjukkan pada komponen 7 yaitu UST telah memiliki sumber keuangan yang berasal dari yayasan, mahasiswa, unit usaha, kemenristek, dan sumber lainnya dengan persentase sebesar

86,07%. Sedangkan nilai persentase terendah ditunjukkan pada komponen 2 yaitu Dosen dilibatkan dalam menyusun RKAT dengan persentase sebesar 81,79%.

3. Instrumen Kecukupan dan Akseibilitas Sistem TIK dan Ketersediaan Sistem TIK

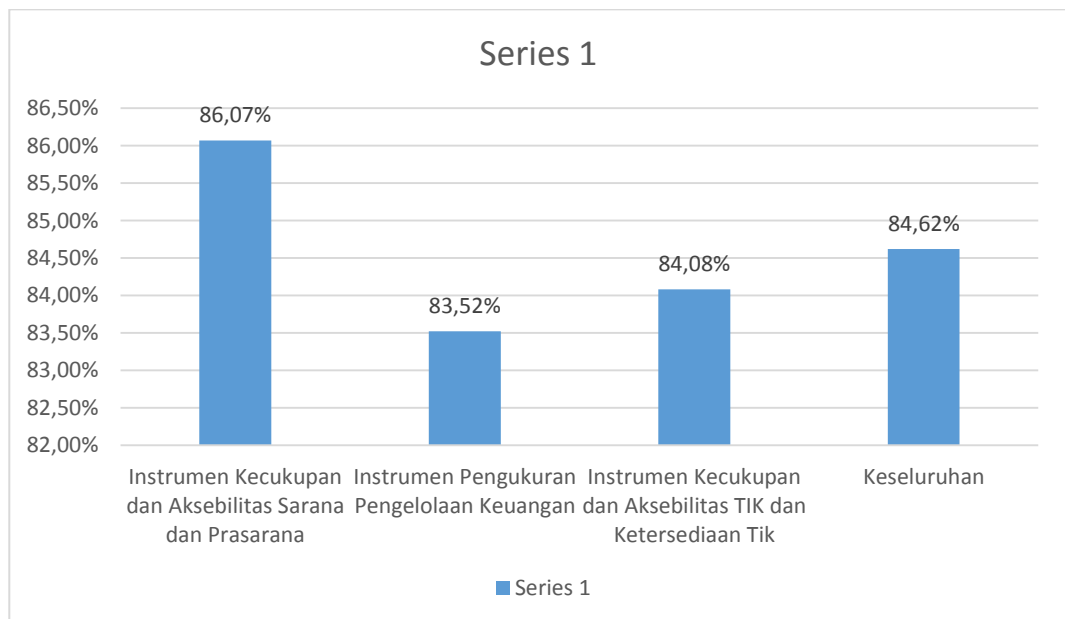
Data yang dianalisis pada aspek instrumen pengukuran pengelolaan keuangan meliputi 7 komponen, yaitu: (1) Komponen 1, *Decision support system* telah berjalan dengan baik; (2) Komponen 2, Pengelolaan sistem informasi telah terintegrasi dengan baik; (3) Komponen 3, Tersedianya Sistem Informasi Akademik (SIA) Mahasiswa untuk memperoleh data Akademik Mahasiswa yang meliputi: Kartu Rencana Studi (KRS), Jadwal Mata Kuliah, Nilai Mata Kuliah, Transkrip Akademik, dan Kelulusan yang mudah diakses; (4) Komponen 4, Tersedianya sistem informasi Data Dosen yang mudah diakses; (5) Komponen 5, Tersedianya sistem informasi Data Inventaris Sarana dan Prasarana yang mudah diakses; (6) Komponen 6, Tersedianya sistem informasi Data Perpustakaan yang mudah diakses; dan (7) Komponen 7, Tersedianya sistem informasi Keuangan yang mudah diakses.



Gambar 3. Instrumen Kecukupan dan Akseibilitas Sistem TIK dan Ketersediaan Sistem TIK

Berdasarkan pada gambar 3, hasil kuesioner tersebut dengan responden Dosen Fakultas Keguruan dan Ilmu Pendidikan, nilai persentase tertinggi ditunjukkan pada komponen 4 yaitu Tersedianya sistem informasi Data Dosen yang mudah diakses dengan nilai rerata sebesar 93,93%. Sedangkan nilai persentase terendah ditunjukkan pada komponen 7 yaitu tersedianya sistem informasi keuangan yang mudah diakses dengan persentase sebesar 78,57%.

Dari ketiga aspek yang telah dianalisis tersebut, kemudian dilakukan penyajian rerata keseluruhan terkait tingkat Kepuasan Dosen Terhadap Layanan Manajemen Tata Kelola dan Tata Pamong. Untuk rata-rata penekanan pada seluruh aspek Kepuasan Dosen Terhadap Layanan Manajemen Tata Kelola dan Tata Pamong Fakultas Keguruan dan Ilmu Pendidikan dapat dilihat pada **Gambar 4**.



Gambar 4. Nilai Persentase Kepuasan Dosen Terhadap Pengelolaan Keuangan, Sarana Prasarana, Dan Aksebilitas Sistem TIK

Berdasarkan Gambar 4, Instrumen Kecukupan dan aksebilitas sarana prasarana Ketersediaan, kemutakhiran, kesiapgunaan mencakup fasilitas dan perolehan memiliki nilai persentase tertinggi yaitu sebesar 86,07%.

Sedangkan Instrumen Pengukuran Pengelolaan Keuangan mendapatkan nilai persentase terendah, yaitu sebesar 83,52%. Sementara itu, secara keseluruhan nilai persentase Kepuasan Dosen Terhadap Pengelolaan Keuangan, Sarana Prasarana, dan Akseibilitas Sistem TIK diperoleh sebesar 84,62%.

H. Kesimpulan

Berdasarkan analisis data kuesioner yang telah dilakukan, maka dapat disimpulkan bahwa tingkat kepuasan Dosen Evaluasi Kepuasan Dosen Terhadap Pengelolaan Keuangan, Sarana Prasarana, Dan Akseibilitas Sistem TIK Tahun Ajaran 2020/2021 sudah sangat puas, tetapi harus ada perbaikan dan peningkatan secara berkesinambungan demi kepentingan bersama. Aspek pengukuran pengelolaan keuangan harus menjadi fokus utama untuk dievaluasi dan diperbaiki, mengingat aspek ini merupakan aspek dengan nilai persentase kepuasan paling rendah.

I. Saran

Saran yang disampaikan oleh dosen yaitu semoga ada perbaikan secara keseluruhan di Fakultas Keguruan dan Ilmu Pendidikan UST. Dosen juga menambahkan terkait sistem yang memang seharusnya boleh diakses untuk umum sebaiknya diusahakan bisa diakses dan ditinjau secara Bersama. Selain itu, dosen juga menyarankan untuk menambah anggaran per prodi, terutama untuk kepentingan mahasiswa. Kemudian, dalam hal pengajuan administrasi diperlukan prosedur layanan secara online dan melalui sistem, seperti pengajuan anggaran, surat resmi dan informasi akademik dkk dapat melalui website maupun sistem lainnya sehingga dapat terdokumentasi dengan lengkap dan transparan.

J. Penutup

Demikian laporan pelaksanaan kegiatan evaluasi pada kuesioner Evaluasi Kepuasan Dosen Terhadap Pengelolaan Keuangan, Sarana Prasarana, Dan Akseibilitas Sistem Tik Tahun Ajaran 2020/2021 Fakultas Keguruan dan Ilmu

Pendidikan Universitas Sarjanawiyata Tamansiswa. Saran dan kritik sangat kami harapkan demi perbaikan selanjutnya.

.

Lampiran 1

Surat Edaran Pengisian Kuesioner



UNIVERSITAS SARJANAWIYATA TAMANSISWA

Jl. Batikan UH 3/1043 Tahunan, Umbulharjo, Yogyakarta - 55167
Telp. (0274) 562265 Fax. 547042

Website: www.ustjogja.ac.id E-mail: humas@ustjogja.ac.id

SURAT EDARAN

Nomor : 97/UST/Warek-1/VII/2021

Salam dan bahagia,

Dalam rangka pemenuhan Sistem Penjaminan Mutu Internal (SPMI) UST, Sivitas akademik dimohon mengisi **Kuesioner Kepuasan Dosen dan Tendik Terhadap Pengelolaan Keuangan, Sarana Prasarana, dan Akseibilitas Sistem TIK** dengan responden sebagai berikut:

1. **Pamong/Dosen** mengisi **Kuesioner Kepuasan Dosen Terhadap Pengelolaan Keuangan, Sarana Prasarana, dan Akseibilitas Sistem TIK** melalui **Portal Akademik**
2. **Karyawan/Tendik** mengisi **Kuesioner Kepuasan Tenaga Kependidikan (Tendik) Terhadap Pengelolaan Keuangan, Sarana Prasarana, dan Akseibilitas Sistem TIK** melalui **Google Form**: <https://ustjogja.ac.id/pjm/c52>

Fasilitas tautan link kami sediakan sejak dikeluarkannya pengumuman ini sampai dengan 7 Agustus 2021.

Demikian Edaran ini disampaikan. Atas perhatian dan Kerjasama yang baik kami ucapkan terima kasih.

Salam

Yogyakarta, 27 Juli 2021
Wakil, Rektor I,

Imam Ghozali

LAMPIRAN 2. DATA

**Tabel 1. Jumlah Skor dan Presentasinya untuk Aspek Instrumen
Kecukupan dan Aksebilitas Sarana Prasarana**

Instrumen Kecukupan dan Aksebilitas Sarana Prasarana		
Jawaban	Jumlah	%
Sangat Baik	33	47,32%
Baik	35	49,64%
kurang Baik	2	3,04%
Tidak Baik	0	0,00%
Tidak menjawab	0	0,00%
Total	70	100,00%
Nilai Pencapaian		86,07%

**Tabel 2. Jumlah Skor dan Presentasinya untuk Aspek Instrumen
Pengelolaan Keuangan**

Instrumen Pengukuran Pengelolaan Keuangan		
Jawaban	Jumlah	%
Sangat Baik	28	39,59%
Baik	39	55,31%
kurang Baik	3	4,69%
Tidak Baik	0	0,41%
Tidak menjawab	0	0,00%
Total	70	100,00%
Nilai Pencapaian		83,52%

**Tabel 3. Jumlah Skor dan Presentasinya untuk Instrumen Kecukupan dan
Aksebilitas Sistem TIK dan Ketersediaan Sistem TIK**

Pengembangan Diri/Pengembangan Kompetensi		
Jawaban	Jumlah	%
Sangat Baik	31	43,67%
Baik	35	49,39%
kurang Baik	5	6,53%
Tidak Baik	0	0,41%
Tidak menjawab	0	0,00%
Total	70	100,00%
Nilai Pencapaian		84,08%

**Tabel 4. Jumlah Skor dan Presentasinya untuk Kepuasan Dosen dan Tendik
Terhadap Pengelolaan Keuangan, Sarana Prasarana, Dan Aksebilitas Sistem
TIK**

Kepuasan Dosen dan Tendik Terhadap Pengelolaan Keuangan, Sarana Prasarana, Dan Aksebilitas Sistem TIK		
Jawaban	Jumlah	%
Sangat Baik	31	43,70%
Baik	36	51,36%
kurang Baik	3	4,68%
Tidak Baik	0	0,26%
Tidak menjawab	0	0,00%
Total	70	100,00%
Nilai Pencapaian		84,62%